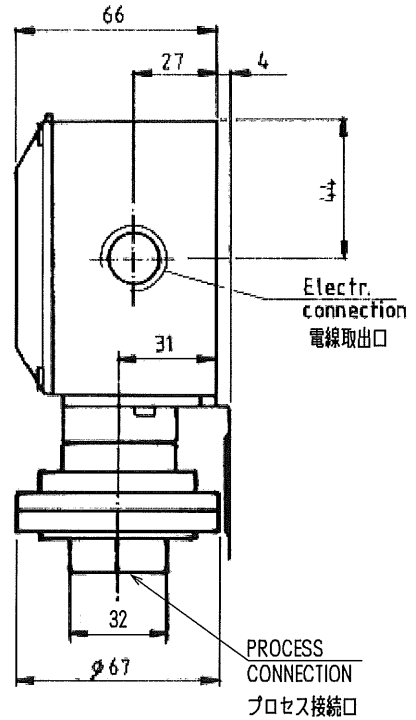
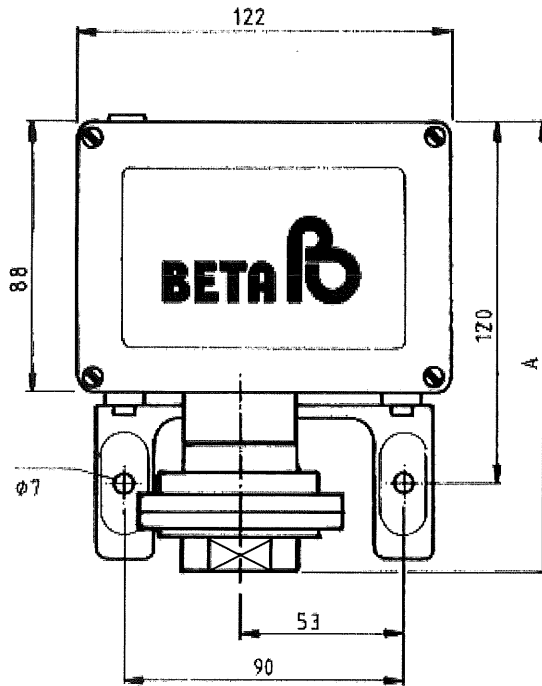


BETA PRESSURE SWITCHES

BETA 圧力スイッチ 外形図

HOUSING MODEL : C3
ハウジング形式

PRESSURE SENSOR MODEL : P...M
圧力センサ形式



DIMENSIONAL TOLERANCE : ±1.5
寸法許容差

ALL SIZES IN : mm
単位

MOUNTING HOLES : CLEARANCE FOR M6
取付穴寸法 M6ネジ用

ELECTRICAL CONNECTION 電線取出口
 PG13.5 M20P1.5 NPT3/4 (F)
 NPT3/4 (M) x ADAPTOR ATTACHED.

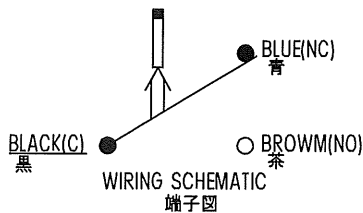
PROCESS CONNECTION : R NPT BSP
プロセス接続

LOCATED 方向 : RIGHT 右 LEFT 左 _____

CONNECTION SIZE 接続サイズ	SIZE サイズ		
	A	-	-
<input type="checkbox"/> 1/4" (F)	152	-	-
<input type="checkbox"/> 1/2" (F)	152	-	-
<input type="checkbox"/> OTHER その他			

ELECTRICAL CAPACITY 接点容量
 AC _____ V _____ A SPDT
 DC _____ V _____ A DPDT

HOUSING ハウジング
 WEATHERTIGHT 防水型 (IP66)
 CASE MATERIAL 材質 : AC
 CASE COLOR 塗装色 : SILVER シルバー



SAMPLE

SYM 記号	REVISION 修正箇所	REV. BY 修正者	DATE 日付	SCALE 尺度	DR. BY 作成		
				f.	APPD 承認		
				NESS NESSTECH INC.			
				MODEL NO. モデル番号		B212	
				DRAWING NO. 図面番号			