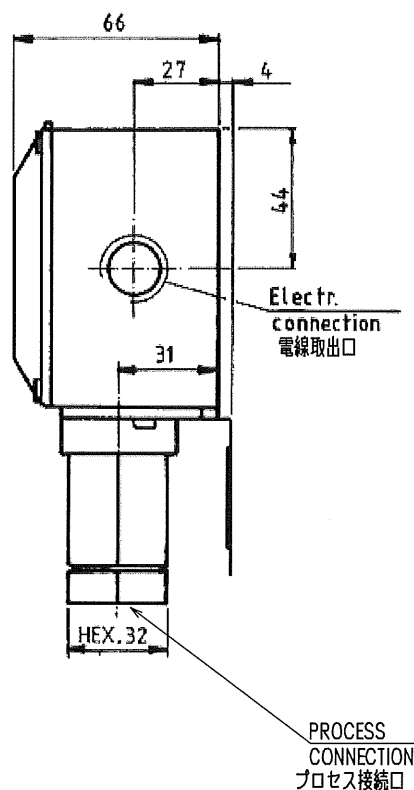
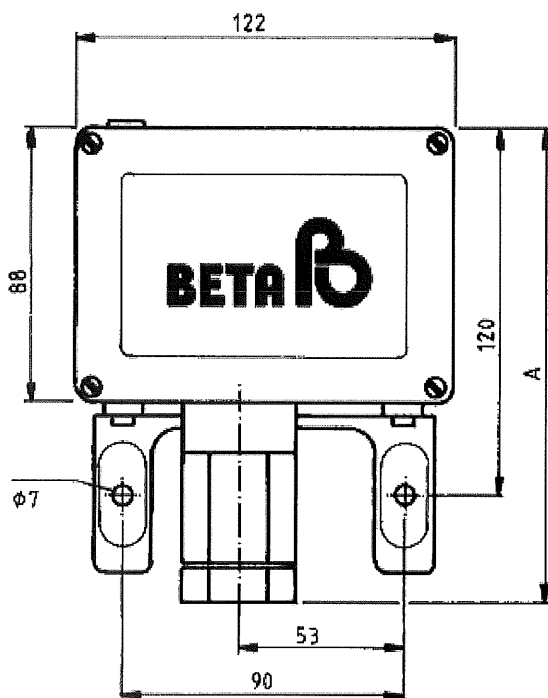


# BETA PRESSURE SWITCHES

BETA 圧カスイッチ 外形図

HOUSING MODEL : C3  
ハウジング形式

PRESSURE SENSOR MODEL : P...H  
圧カセンサ形式



DIMENSIONAL TOLERANCE : ±1.5  
寸法許容差

ALL SIZES IN : mm  
単位

MOUNTING HOLES : CLEARANCE FOR M6  
取付穴寸法 M6ネジ用

ELECTRICAL CONNECTION 電線取出口  
 PG13.5    M20P1.5    NPT3/4 (F)  
 NPT3/4 (M) x \_\_\_\_\_ ADAPTOR ATTACHED.

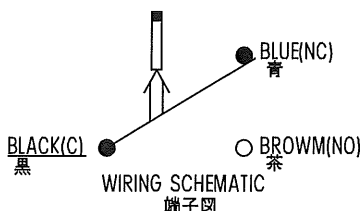
PROCESS CONNECTION :  R    NPT    BSP  
プロセス接続

LOCATED 方向:  RIGHT 右    LEFT 左    \_\_\_\_\_

CONNECTION SIZE 接続サイズ	SIZE サイズ		
	A	-	-
<input type="checkbox"/> 1/4" (F)	152	-	-
<input type="checkbox"/> 1/2" (F)	156	-	-
<input type="checkbox"/> OTHER その他			

ELECTRICAL CAPACITY 接点容量  
 AC \_\_\_\_\_ V \_\_\_\_\_ A    SPDT  
 DC \_\_\_\_\_ V \_\_\_\_\_ A    DPDT

HOUSING ハウジング  
 WEATHERTIGHT 防水型 (IP66)  
 CASE MATERIAL 材質: AC  
 CASE COLOR 塗装色: SILVER シルバー



SAMPLE

SYM 記号	REVISION 修正箇所	REV. BY 修正者	DATE 日付	SCALE 尺度	DR. BY 作成		
				1:	APPD 承認		
				NESS NESSTECH INC.			
				MODEL NO. モデル番号		B213	
				DRAWING NO. 図面番号			