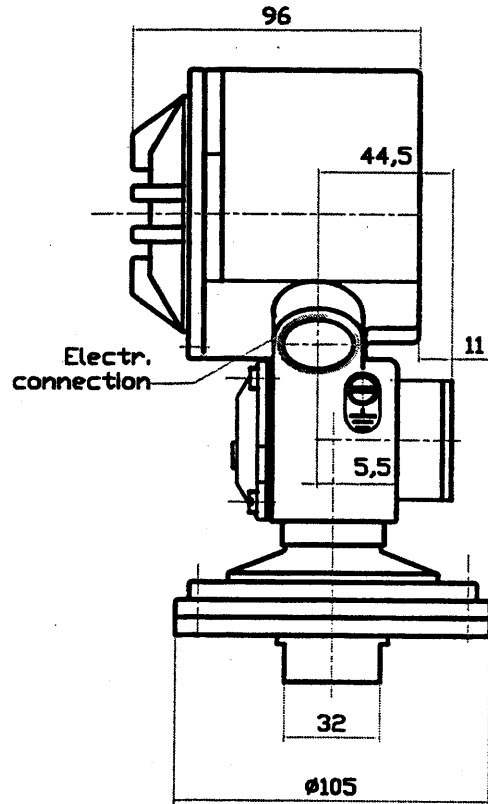
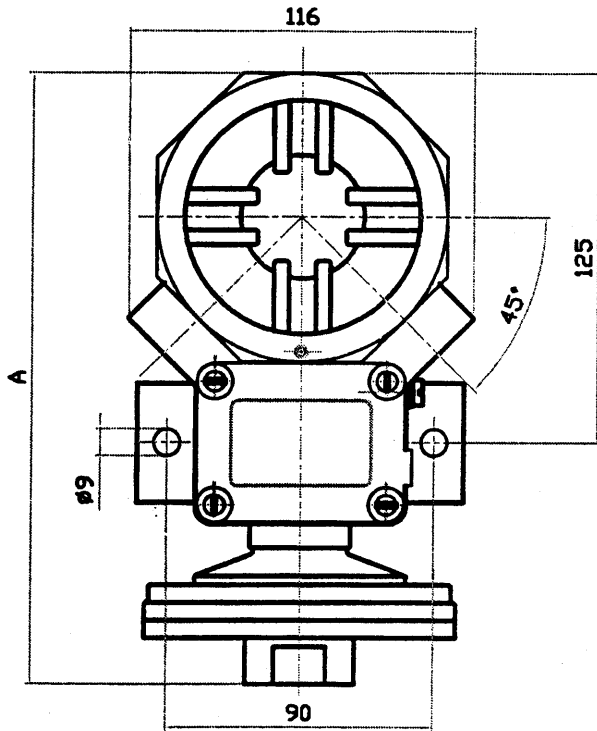


BETA圧カスイッチ 外形図

ハウジング型式：W3

圧力センサ型式：P...L



寸法許容差：±1.5

単位：mm

取付穴寸法：M8ネジ用

電線取出口：

PG13.5 M20P1.5 NPT3/4メネジ

方向： 右 左 _____

接点容量：

AC _____ V _____ A SPDT

DC _____ V _____ A DPDT

プロセス接続： PT BSP NPT

接続サイズ	サイズ		
	A	-	-
<input type="checkbox"/> 1/4"メネジ	207	-	-
<input type="checkbox"/> 1/2"メネジ	207	-	-
<input type="checkbox"/> その他		-	-

ハウジング材質：AC

塗装色：シルバー

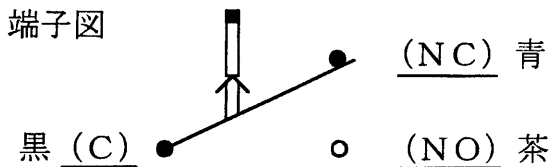
防爆構造：耐圧防爆構造

防爆等級：3 n G 5 (安研No. T44765)

EE x d II CT 6

(BASEEFA No. 801262)

端子図



記号	訂正箇所	訂正者	日付	穴径 f	作成者	承認者
				NESS ネステック株式会社		
				モデル番号	B511	
				図面番号		